

03.08.2024
Fahrzeit: 5:00

European Championship

Championship

Genannt: 8, Gestartet: 8, Ausgefallen: 0, Im Ziel: 8, Gewertet: 8

Pos	Nr	Name	Lizenz	Sektionsergebnisse												Fehlerstatistik					Zeit	Punkte	ZP	Pen	Sum	
				1	2	3	4	5	6	7	8	9	10	11	12	Sum	0er	1er	2er	3er						5er
1	7	KRAFT Joschka	GER	1	0	1	0	5	0	3	2	2	5	0	5	24	8	5	3	2	6	02:50:02	47			47
				1	0	1	0	3	0	5	5	1	5	0	2	23	Durchschnitt			1.96	04:44:00					
2	1	COLAIRO Téo	FRA	3	0	1	5	5	1	5	0	5	5	0	5	35	9	4	1	2	8	02:57:03	52			52
				0	1	5	0	3	0	2	0	0	5	0	1	17	Durchschnitt			2.17	04:50:30					
3	6	ZYZNOWSKI Milosz	POL	1	1	2	2	5	0	5	2	1	5	3	5	32	5	5	5	2	7	02:59:43	56			56
				0	0	3	1	5	0	5	0	5	2	1	2	24	Durchschnitt			2.33	04:41:00					
4	4	BEREITER Rodney	GER	0	0	5	3	5	1	5	1	5	5	0	5	35	9	2	1	2	10	02:58:03	60			60
				0	0	2	5	3	0	5	0	5	0	0	5	25	Durchschnitt			2.50	04:48:40					
5	2	REUMSCHÜSSEL Paul	GER	0	0	5	5	5	1	5	3	5	5	0	3	37	5	4	1	4	10	02:56:19	68			68
				1	5	1	0	3	2	1	3	5	5	0	5	31	Durchschnitt			2.83	04:47:58					
6	3	PETRALLI Noe	SUI	0	2	3	5	5	5	5	1	1	5	5	5	42	3	4	2	3	12	02:59:30	77			77
				0	3	1	5	5	5	3	0	2	1	5	5	35	Durchschnitt			3.21	04:45:45					
7	5	SALERI Gabriele	ITA	0	5	5	5	5	5	5	1	5	5	5	5	51	1	1	0	0	22	02:58:00	111			111
				5	5	5	5	5	5	5	5	5	5	5	5	60	Durchschnitt			4.63	03:51:11					
8	9	KERSTJENS Randy	NED	5	5	5	5	5	5	5	5	5	5	5	5	60	0	0	0	1	23	02:55:21	118			118
				5	5	5	5	5	3	5	5	5	5	5	5	58	Durchschnitt			4.92	04:44:23					

Junior Cup

Genannt: 17, Gestartet: 17, Ausgefallen: 0, Im Ziel: 17, Gewertet: 17

Pos	Nr	Name	Lizenz	Sektionsergebnisse												Fehlerstatistik					Zeit	Punkte	ZP	Pen	Sum	
				1	2	3	4	5	6	7	8	9	10	11	12	Sum	0er	1er	2er	3er						5er
1	41	PEDRETTI Mirko	ITA	0	0	1	0	1	2	1	0	3	1	3	0	12	14	6	1	2	1	02:44:16	19			19
				0	0	0	1	0	0	0	0	1	0	5	0	7	Durchschnitt			0.79	04:43:11					
2	46	RYNCARZ Pawel	POL	0	0	0	5	3	0	0	2	0	0	1	0	11	16	2	2	1	3	02:47:30	24			24
				0	0	5	5	1	0	0	0	0	0	2	0	13	Durchschnitt			1.00	04:46:56					
3	61	BALOUSEK Jan-Christopher	CZE	0	5	0	1	3	1	3	1	3	0	2	0	19	12	5	1	4	2	02:53:18	29			29
				3	0	0	0	0	1	1	0	0	0	5	0	10	Durchschnitt			1.21	04:57:57					
4	42	SUAREZ Xurxo Neo	ESP	0	0	1	3	3	2	5	0	5	5	3	3	30	11	2	3	5	3	02:49:20	38			38
				0	0	1	0	3	0	2	0	0	0	0	2	8	Durchschnitt			1.58	04:47:00					

03.08.2024
Fahrzeit: 5:00

European Championship

Junior Cup

Pos	Nr	Name	Lizenz	Sektionsergebnisse												Fehlerstatistik					Zeit	Punkte	ZP	Pen	Sum	
				1	2	3	4	5	6	7	8	9	10	11	12	Sum	0er	1er	2er	3er						5er
5	51	WIMMER Phillip	AUT	0	0	1	1	3	3	2	5	2	0	3	5	25	8	3	3	4	6	02:50:31	51			51
				0	0	5	5	3	5	0	2	1	0	5	0	26	Durchschnitt			2.13	04:43:30					
6	49	ALLGAYER Quirin	GER	0	5	5	2	3	2	5	2	1	5	3	3	36	5	5	3	6	5	02:39:32	54			54
				0	0	5	1	3	0	3	1	0	1	1	3	18	Durchschnitt			2.25	04:44:30					
7	43	STEINBACH Max	GER	0	0	5	1	3	5	5	1	1	0	3	5	29	6	6	0	5	7	02:49:39	56			56
				0	0	5	1	5	3	3	0	1	1	5	3	27	Durchschnitt			2.33	04:47:17					
8	56	SCHNUR Finn	GER	1	5	5	1	0	2	3	2	5	0	5	3	32	4	5	2	5	8	02:43:52	64			64
				1	1	0	1	3	5	5	3	3	0	5	5	32	Durchschnitt			2.67	04:46:50					
9	45	MEDINYA Alex	ESP	2	0	5	3	3	3	3	3	3	3	5	5	38	5	0	2	11	6	02:57:30	67			67
				2	0	5	5	3	3	3	0	0	3	5	0	29	Durchschnitt			2.79	04:59:14					
10	47	SMITH Cuba	GER	1	0	5	5	3	5	0	0	5	0	5	1	30	6	3	0	5	10	02:55:08	68			68
				0	5	5	1	3	3	5	5	3	0	5	3	38	Durchschnitt			2.83	04:54:12					
11	55	LEVINSSON Emil	SWE	1	0	1	5	3	3	5	5	1	1	5	5	35	4	4	0	6	10	02:44:22	72			72
				0	0	5	3	3	5	3	5	3	0	5	5	37	Durchschnitt			3.00	04:44:16					
12	44	SNELLING Joe	GBR	1	0	3	5	5	5	2	5	5	3	3	5	42	2	2	3	6	11	02:42:54	81			81
				0	5	5	5	3	5	1	5	2	2	3	3	39	Durchschnitt			3.38	04:47:55					
13	57	RISTEVSKI Paskal	GER	1	1	5	2	3	5	3	5	5	1	5	5	41	2	3	1	5	13	02:53:45	85			85
				0	0	5	5	3	5	5	5	5	3	3	5	44	Durchschnitt			3.54	04:58:53					
14	58	VERSTAPPEN Bart	NED	5	1	5	5	5	3	3	3	5	5	3	3	46	0	2	0	11	11	02:58:18	90			90
				3	1	5	5	3	3	5	5	3	3	5	3	44	Durchschnitt			3.75	04:54:20					
15	59	KRISTIANSEN Erik	NOR	1	5	5	1	5	5	5	5	3	5	5	5	50	0	2	2	4	16	02:12:21	98			98
				3	2	5	5	3	5	5	3	2	5	5	5	48	Durchschnitt			4.08	04:49:00					
16	50	FAROLFI Lapo	ITA	5	5	5	5	5	5	2	5	3	1	5	5	51	1	1	1	4	17	02:53:08	100			100
				3	0	5	5	5	3	3	5	5	5	5	5	49	Durchschnitt			4.17	04:44:59					
17	60	KRISTIANSEN Adrian	NOR	3	5	5	5	5	5	5	5	5	5	5	5	58	0	0	2	2	20	02:46:34	110			110
				2	2	5	3	5	5	5	5	5	5	5	5	52	Durchschnitt			4.58	04:38:54					

03.08.2024
Fahrzeit: 5:00

European Championship

Over 40 Cup

Genannt: 5, Gestartet: 5, Ausgefallen: 0, Im Ziel: 5, Gewertet: 5

Pos	Nr	Name	Lizenz	Sektionsergebnisse												Fehlerstatistik					Zeit	Punkte	ZP	Pen	Sum	
				1	2	3	4	5	6	7	8	9	10	11	12	Sum	0er	1er	2er	3er						5er
1	151	KROUSTEK Martin	CZE	0	0	0	0	0	1	0	0	0	0	0	0	1	23	1	0	0	0	02:20:07	1			1
				0	0	0	0	0	0	0	0	0	0	0	0	0	0	Durchschnitt		0.04	04:42:42					
2	152	BRANDANI Paolo	ITA	1	0	0	0	0	1	0	0	0	0	0	2	18	5	1	0	0	02:23:28	7			7	
				0	0	0	0	1	2	0	0	1	0	1	0	5	Durchschnitt		0.29	04:33:39						
3	153	BUSCHI Andrea	ITA	0	0	1	0	1	3	1	0	0	1	0	7	17	6	0	1	0	02:18:43	9			9	
				0	0	0	0	0	1	0	0	0	0	1	0	2	Durchschnitt		0.38	04:29:52						
4	155	FRAUEN Benjamin	GER	0	0	0	0	1	2	2	0	1	0	0	6	17	5	2	0	0	02:04:01	9			9	
				1	0	0	0	0	0	0	1	1	0	0	3	Durchschnitt		0.38	04:33:27							
5	154	SPEER Michael	GER	3	5	0	0	5	5	5	3	3	3	5	3	40	4	2	1	8	9	02:20:48	73			73
				1	5	0	0	2	5	1	3	3	5	5	3	33	Durchschnitt		3.04	04:30:25						

Women - Women's European Champion

Genannt: 13, Gestartet: 13, Ausgefallen: 0, Im Ziel: 13, Gewertet: 13

Pos	Nr	Name	Lizenz	Sektionsergebnisse												Fehlerstatistik					Zeit	Punkte	ZP	Pen	Sum	
				1	2	3	4	5	6	7	8	9	10	11	12	Sum	0er	1er	2er	3er						5er
1	184	BACCHETA Alessia	ITA	0	1	1	0	1	3	0	0	2	0	0	1	9	15	5	2	2	0	02:27:26	15			15
				0	0	0	0	1	3	0	0	2	0	0	0	6	Durchschnitt		0.63	04:35:36						
2	182	PECHACKOVÁ Denisa	CZE	1	0	1	0	1	3	1	0	1	0	0	8	13	9	0	2	0	02:19:19	15			15	
				0	1	0	0	1	3	1	0	1	0	0	0	7	Durchschnitt		0.63	04:40:18						
3	180	ANGST Theresa	GER	3	0	0	0	3	3	3	1	0	0	0	13	14	3	2	5	0	02:19:32	22			22	
				2	0	1	0	1	3	2	0	0	0	0	0	9	Durchschnitt		0.92	04:40:37						
4	194	WACHS Vivian	GER	1	0	0	0	2	1	0	0	2	2	1	0	9	10	9	4	0	1	02:16:24	22			22
				1	1	1	0	2	5	1	1	0	1	0	0	13	Durchschnitt		0.92	04:27:59						
5	183	ROBINSON Alicia	GBR	1	2	0	0	5	3	2	0	1	1	1	0	16	12	6	3	2	1	02:25:58	23			23
				0	0	0	0	2	3	1	0	1	0	0	0	7	Durchschnitt		0.96	04:48:36						
6	181	ADSHEAD Kaytlyn	GBR	3	0	0	0	5	3	0	0	0	0	0	11	16	1	1	3	3	02:22:45	27			27	
				1	0	0	0	2	3	5	5	0	0	0	0	16	Durchschnitt		1.13	04:38:58						
7	185	TER JUNG Sophia	GER	0	0	0	0	2	3	1	3	2	2	0	3	16	10	5	5	4	0	02:28:24	27			27
				0	0	1	0	2	3	1	0	1	0	1	2	11	Durchschnitt		1.13	04:44:48						

03.08.2024
Fahrzeit: 5:00

European Championship

Women - Women's European Champion

Pos	Nr	Name	Lizenz	Sektionsergebnisse												Fehlerstatistik					Zeit	Punkte	ZP	Pen	Sum	
				1	2	3	4	5	6	7	8	9	10	11	12	Sum	0er	1er	2er	3er						5er
8	195	GALLENI Martina	ITA	0	0	0	0	3	5	2	0	1	2	0	5	18	11	6	3	2	2	02:37:37	28			28
				0	0	1	0	1	3	1	1	1	2	0	0	10	Durchschnitt			1.17	04:46:48					
9	190	BUDINOVA Petra	CZE	1	1	0	0	5	3	3	0	3	1	1	3	21	6	10	1	6	1	02:16:14	35			35
				1	1	0	0	3	3	1	1	2	0	1	1	14	Durchschnitt			1.46	04:37:09					
10	187	DIXON Holly	GBR	3	5	3	0	5	5	3	3	3	5	5	5	45	2	0	1	10	11	02:26:39	87			87
				3	2	3	0	5	5	3	3	3	5	5	5	42	Durchschnitt			3.63	04:31:50					
11	193	KING Brianna	GBR	5	5	3	1	5	5	5	5	5	5	5	54	0	2	0	4	18	02:28:50	104			104	
				5	5	5	1	5	5	3	3	5	5	5	3	50	Durchschnitt			4.33	04:41:24					
12	189	FERGUSON Sophie	GBR	5	5	3	0	5	5	5	5	5	5	5	53	2	0	0	2	20	02:34:49	106			106	
				5	5	5	0	5	5	5	3	5	5	5	5	53	Durchschnitt			4.42	04:51:27					
13	191	SUARD Charlotte	SUI	5	5	5	2	5	5	5	5	5	5	5	57	0	0	1	2	21	02:43:07	113			113	
				3	5	5	3	5	5	5	5	5	5	5	5	56	Durchschnitt			4.71	04:45:38					

Youth EC

Genannt: 12, Gestartet: 12, Ausgefallen: 0, Im Ziel: 12, Gewertet: 12

Pos	Nr	Name	Lizenz	Sektionsergebnisse												Fehlerstatistik					Zeit	Punkte	ZP	Pen	Sum	
				1	2	3	4	5	6	7	8	9	10	11	12	Sum	0er	1er	2er	3er						5er
1	71	ECHENE Pablo	FRA	0	0	5	5	1	5	0	2	0	0	0	1	19	11	6	2	0	5	02:48:25	35			35
				0	1	1	0	2	1	1	0	0	0	5	5	16	Durchschnitt			1.46	04:58:38					
2	75	LAURE Marco	GER	0	0	5	5	5	3	3	5	1	2	5	1	35	8	2	5	3	6	02:48:11	51			51
				0	0	5	0	0	2	3	0	2	2	2	0	16	Durchschnitt			2.13	04:43:26					
3	74	CARLSON Anton Norén	SWE	1	1	5	2	5	5	5	2	1	2	5	5	39	2	6	3	4	9	02:31:18	69			69
				1	0	5	5	3	3	5	3	1	1	3	0	30	Durchschnitt			2.88	04:57:59					
4	99	WÜNSCH Oscar	GER	5	1	5	2	5	5	5	5	5	3	3	3	47	2	2	4	5	11	02:56:01	80			80
				0	0	2	2	5	5	5	3	5	1	2	3	33	Durchschnitt			3.33	04:48:00					
5	73	MARTINEZ Eneko	ESP	0	1	5	5	5	5	5	5	3	5	5	5	49	3	1	2	4	14	02:51:35	87			87
				0	5	5	0	5	2	3	5	3	2	5	3	38	Durchschnitt			3.63	04:52:25					
6	72	MAZZOLA Fabio	ITA	1	5	5	5	3	5	5	5	3	0	5	5	47	3	1	0	5	15	02:55:57	91			91
				0	5	5	5	3	5	3	5	3	0	5	5	44	Durchschnitt			3.79	04:58:06					

European Championship

Youth EC

Pos	Nr	Name	Lizenz	Sektionsergebnisse												Fehlerstatistik					Zeit	Punkte	ZP	Pen	Sum		
				1	2	3	4	5	6	7	8	9	10	11	12	Sum	0er	1er	2er	3er						5er	
6	98	ALZIAL Ivan	FRA	0	3	5	5	5	5	5	5	5	3	3	5	3	47	3	1	0	5	15	02:55:08	91			91
				1	0	5	5	5	5	5	5	5	5	0	5	3	44	Durchschnitt			3.79	04:58:35					
8	80	BJORNLAND LARSEN Parick	NOR	3	2	5	5	5	5	5	5	5	3	5	5	53	0	3	2	4	15	02:28:08	94			94	
				1	1	5	5	3	3	5	5	1	5	5	2	41	Durchschnitt			3.92	04:57:51						
9	96	KONIECZKO Maksymilian	POL	1	5	5	5	5	5	5	5	5	3	5	5	54	0	3	0	5	16	02:39:49	98			98	
				1	5	5	5	3	3	3	5	5	1	3	5	44	Durchschnitt			4.08	04:31:18						
10	97	MÜLLER Colin	GER	3	1	5	5	3	5	5	3	5	3	5	5	48	0	1	0	8	15	02:29:09	100			100	
				3	5	5	5	3	5	5	3	5	3	5	5	52	Durchschnitt			4.17	04:45:00						
11	82	GOLLA Max	GBR	3	5	5	5	5	5	3	5	5	5	5	56	0	0	0	6	18	02:43:09	108			108		
				3	3	5	5	5	5	5	5	3	3	5	5	52	Durchschnitt			4.50	04:45:40						
12	81	FLOURETTE Théo	FRA	1	2	5	5	5	5	5	5	5	5	5	53	0	2	1	0	21	02:35:05	109			109		
				5	1	5	5	5	5	5	5	5	5	5	5	56	Durchschnitt			4.54	04:47:14						

International II - EC International II

Genannt: 15, Gestartet: 15, Ausgefallen: 0, Im Ziel: 15, Gewertet: 15

Pos	Nr	Name	Lizenz	Sektionsergebnisse												Fehlerstatistik					Zeit	Punkte	ZP	Pen	Sum	
				1	2	3	4	5	6	7	8	9	10	11	12	Sum	0er	1er	2er	3er						5er
1	141	EMONTS Philipp	GER	0	0	0	0	5	0	0	0	0	0	0	0	5	19	2	1	1	1	01:57:06	12			12
				0	0	0	0	3	1	0	0	2	0	1	0	7	Durchschnitt			0.50	04:39:30					
2	139	SPIEKERKÖTTER Kevin	GER	1	0	0	0	1	3	1	0	1	0	0	1	8	15	5	2	2	0	02:20:14	15			15
				0	0	0	0	2	2	0	0	0	0	0	3	7	Durchschnitt			0.63	04:37:26					
3	222	FENNER Felix	GER	2	0	0	0	5	3	0	1	1	0	0	1	13	14	7	1	1	1	02:04:51	17			17
				0	1	1	0	1	0	1	0	0	0	0	0	4	Durchschnitt			0.71	04:33:40					
4	227	OTTO Niclas	GER	2	1	0	0	2	1	1	0	0	0	0	7	14	5	3	2	0	02:21:42	17			17	
				1	0	0	0	3	3	1	0	2	0	0	0	10	Durchschnitt			0.71	04:52:10					
5	145	LIGHTFOOT Harrison	GBR	0	0	0	0	5	3	3	1	1	0	0	1	14	12	6	1	3	2	02:22:37	27			27
				0	0	0	0	2	5	1	0	1	0	3	1	13	Durchschnitt			1.13	04:33:55					
6	136	LEHMANN Mattis	GER	1	0	1	0	2	3	3	0	2	5	0	0	17	11	4	4	4	1	02:24:44	29			29
				0	0	1	0	3	3	2	0	2	1	0	0	12	Durchschnitt			1.21	04:41:55					

03.08.2024
Fahrzeit: 5:00

European Championship

International II - EC International II

Pos	Nr	Name	Lizenz	Sektionsergebnisse												Fehlerstatistik					Zeit	Punkte	ZP	Pen	Sum	
				1	2	3	4	5	6	7	8	9	10	11	12	Sum	0er	1er	2er	3er						5er
7	144	HARMSEL Twan	NED	2	0	0	0	3	3	1	0	1	5	0	0	15	10	4	4	5	1	02:28:48	32			32
				2	0	0	0	3	3	1	0	3	2	2	1	17	Durchschnitt			1.33	04:49:55					
8	225	ZINK Toni	GER	5	0	0	0	3	3	1	2	3	5	0	2	24	11	4	2	5	2	02:22:58	33			33
				1	0	0	0	3	3	0	0	1	0	0	1	9	Durchschnitt			1.38	04:50:31					
9	137	BERGMANN Jona	GER	2	1	0	0	3	3	3	0	3	2	0	1	18	9	5	3	6	1	02:37:24	34			34
				1	0	1	0	3	5	2	0	3	1	0	0	16	Durchschnitt			1.42	04:48:47					
10	140	SABLON Thomas	BEL	1	1	2	0	3	3	2	1	3	5	0	3	24	7	6	3	7	1	02:24:23	38			38
				1	1	2	0	3	3	0	1	3	0	0	0	14	Durchschnitt			1.58	04:40:32					
11	143	GALLARDO Lino	NED	1	5	3	0	3	5	5	0	1	3	3	2	31	8	5	2	5	4	02:33:26	44			44
				1	0	0	0	2	3	0	0	5	0	1	1	13	Durchschnitt			1.83	04:46:41					
12	135	GYS Louis	SUI	3	0	2	1	3	5	3	2	5	0	0	3	27	5	2	4	10	3	02:47:39	55			55
				3	2	3	0	5	3	3	1	3	0	3	2	28	Durchschnitt			2.29	04:49:18					
13	138	BONDZIO Milan	GER	3	0	0	0	3	3	3	3	5	3	2	5	30	3	4	1	12	4	02:16:50	62			62
				3	1	1	1	3	5	5	3	3	1	3	3	32	Durchschnitt			2.58	04:41:50					
14	142	VIGGO Christiaanse	NED	0	3	0	0	3	3	3	2	3	5	3	2	27	4	2	3	10	5	02:41:02	63			63
				5	1	2	0	5	5	3	3	3	5	1	3	36	Durchschnitt			2.63	04:40:13					
15	223	FLETCHER Archie	GBR	2	5	1	0	5	5	3	3	5	1	5	3	38	3	2	3	8	8	02:27:14	72			72
				3	5	0	0	5	5	3	2	3	2	3	3	34	Durchschnitt			3.00	04:40:47					

Women International - Women's Trial International

Genannt: 4, Gestartet: 4, Ausgefallen: 0, Im Ziel: 4, Gewertet: 4

Pos	Nr	Name	Lizenz	Sektionsergebnisse												Fehlerstatistik					Zeit	Punkte	ZP	Pen	Sum	
				1	2	3	4	5	6	7	8	9	10	11	12	Sum	0er	1er	2er	3er						5er
1	243	BLESVIK Kristina	NOR	0	0	0	0	5	1	2	0	3	0	3	1	15	13	6	2	2	1	01:29:27	21			21
				1	0	0	0	1	1	0	0	1	0	2	0	6	Durchschnitt			0.88	04:54:17					
2	240	HUBNER Magdalena	GER	0	0	0	0	3	2	2	0	0	0	3	2	12	13	3	5	3	0	02:03:58	22			22
				0	0	0	0	3	1	1	0	2	0	2	1	10	Durchschnitt			0.92	04:58:02					
3	244	SAUER Emilia	GER	0	0	3	0	3	1	3	0	3	1	3	1	18	10	4	0	8	2	02:15:27	38			38
				0	0	0	0	3	1	5	0	3	0	3	5	20	Durchschnitt			1.58	04:53:08					

03.08.2024
Fahrzeit: 5:00

European Championship

Women International - Women's Trial International

Pos	Nr	Name	Lizenz	Sektionsergebnisse												Fehlerstatistik					Zeit	Punkte	ZP	Pen	Sum	
				1	2	3	4	5	6	7	8	9	10	11	12	Sum	0er	1er	2er	3er						5er
4	241	BLAZUSIAK Ewa	POL	0	0	5	1	5	3	5	5	3	0	3	3	33	7	1	1	9	6	02:54:09	60			60
				0	0	2	0	3	3	3	5	3	0	3	5	27	Durchschnitt			2.50	04:58:40					








Youth International - Youth Trial International

Genannt: 19, Gestartet: 19, Ausgefallen: 0, Im Ziel: 19, Gewertet: 19

Pos	Nr	Name	Lizenz	Sektionsergebnisse												Fehlerstatistik					Zeit	Punkte	ZP	Pen	Sum	
				1	2	3	4	5	6	7	8	9	10	11	12	Sum	0er	1er	2er	3er						5er
1	125	PONCIA Edio	ITA	0	0	0	0	1	0	0	0	0	0	1	0	2	17	5	2	0	0	02:39:39	9			9
				1	0	2	0	0	2	1	0	1	0	0	0	7	Durchschnitt			0.38	04:52:46					
2	229	JANITSCHKE Tobias	GER	0	0	0	0	3	3	0	0	1	0	0	0	7	19	1	0	4	0	02:28:52	13			13
				0	0	0	0	0	3	3	0	0	0	0	0	6	Durchschnitt			0.54	04:48:26					
3	134	STADLER Nino	GER	0	0	2	0	1	3	3	0	0	0	0	0	9	17	3	1	3	0	02:31:36	14			14
				0	0	0	0	0	3	0	0	1	0	1	0	5	Durchschnitt			0.58	04:50:24					
4	226	CERUTTI Daniel	ITA	3	0	0	0	2	3	2	0	0	0	0	0	10	16	3	2	3	0	02:36:21	16			16
				0	0	0	0	0	3	1	0	1	0	0	1	6	Durchschnitt			0.67	04:43:00					
5	128	SANDER Scott	GER	0	0	0	0	1	5	0	0	1	0	0	0	7	18	2	0	1	3	02:36:42	20			20
				0	0	0	0	0	5	0	0	5	3	0	0	13	Durchschnitt			0.83	04:52:31					
6	221	RASSER Lukas	AUT	1	0	0	0	5	3	1	0	0	0	0	0	10	15	4	2	1	2	02:01:50	21			21
				0	0	0	0	2	2	5	0	0	0	1	1	11	Durchschnitt			0.88	04:45:19					
7	224	MIKUNDA Tadeas	CZE	1	1	1	0	3	5	1	0	1	0	0	1	14	12	8	1	2	1	02:07:22	21			21
				0	0	0	0	3	1	0	0	2	0	0	1	7	Durchschnitt			0.88	04:46:33					
8	124	RISTEVSKI Marian	GER	1	0	0	0	3	3	2	0	5	0	0	2	16	13	4	2	4	1	02:06:57	25			25
				0	0	1	0	1	3	0	0	3	0	1	0	9	Durchschnitt			1.04	04:51:56					
9	130	ANDERMARD Casper	SWE	0	5	1	0	1	3	1	0	1	0	1	2	15	11	8	2	1	2	01:58:20	25			25
				1	0	0	0	2	5	0	0	0	0	1	1	10	Durchschnitt			1.04	04:51:21					
10	131	BLAZUSIAK Jakub	POL	2	0	1	0	2	3	2	0	3	0	0	1	14	11	4	5	3	1	02:53:57	28			29
				1	0	1	0	2	5	2	0	3	0	0	0	14	Durchschnitt			1.17	05:01:00	1				
11	123	HAMPAPA Rufus	GER	1	1	0	0	3	3	1	1	1	0	0	0	11	10	6	3	3	2	02:35:38	31			31
				5	5	0	0	2	3	2	0	1	0	2	0	20	Durchschnitt			1.29	04:48:23					

European Championship

Youth International - Youth Trial International

Pos	Nr	Name	Lizenz	Sektionsergebnisse												Fehlerstatistik					Zeit	Punkte	ZP	Pen	Sum	
				1	2	3	4	5	6	7	8	9	10	11	12	Sum	0er	1er	2er	3er						5er
12	127	 GOERTZ Fenno	NED	0	0	2	1	2	3	1	0	2	0	1	3	15	10	5	4	3	2	02:16:36	32			32
				1	0	0	0	1	5	2	0	5	0	3	0	17	Durchschnitt			1.33	04:45:55					
13	133	 KUTA Richard	CZE	3	1	0	0	3	5	3	3	3	1	1	2	25	5	7	2	6	4	02:23:03	49			49
				2	0	1	0	3	5	1	1	5	0	1	5	24	Durchschnitt			2.04	04:50:44					
14	132	 SMITH Amaro	GER	3	5	3	0	3	5	3	1	3	3	3	0	32	6	4	1	9	4	02:09:42	53			53
				1	5	1	0	5	3	2	3	0	0	0	1	21	Durchschnitt			2.21	04:54:47					
15	126	 JANSON Alexander	SWE	2	2	2	0	3	5	3	2	5	3	3	3	33	2	2	5	10	5	02:06:56	67			67
				1	5	1	0	5	5	3	2	3	3	3	3	34	Durchschnitt			2.79	04:53:39					
16	228	SETNIKER Lovro		3	1	0	1	5	3	5	3	3	3	3	3	33	3	2	2	11	6	02:29:49	69			69
				3	0	2	0	3	5	5	3	3	5	2	5	36	Durchschnitt			2.88	04:44:16					
17	121	 BÖHLING Mats	GER	3	5	0	3	5	5	5	3	3	5	3	0	40	4	0	0	14	6	02:20:44	72			72
				5	0	3	0	3	3	3	3	3	3	3	3	32	Durchschnitt			3.00	04:58:53					
18	230	 VAN KALMTHOUT Finn	NED	3	5	5	0	5	5	2	2	3	3	2	5	40	2	2	3	9	8	01:55:38	75			75
				3	5	3	0	5	3	3	1	3	1	3	5	35	Durchschnitt			3.13	04:42:26					
19	122	 TONJUM BRUUN Nicolai	NOR	3	5	5	2	5	5	3	3	5	5	5	5	51	1	0	1	6	16	02:06:56	100			100
				5	5	3	0	5	5	3	3	5	5	5	5	49	Durchschnitt			4.17	04:49:24					